

Serie LR

Modelos sin señalización

modelo	LED central
LR-3BR	□ ■
LR-3BRV	□ ■ ■
LR-3BRY	□ ■ ■
LR-3BRYV	□ ■ ■ ■
LR-3BRVA	□ ■ ■ ■ ■
LR-3BRYVA	□ ■ ■ ■ ■ ■

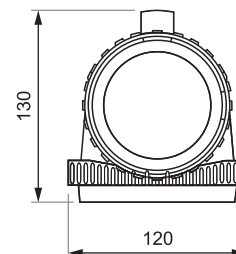
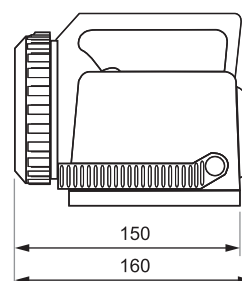
Funciones

- **Apagado automático** al depositar la linterna sobre el cargador.
- **Encendido automático** durante 3 minutos en caso de falta de tensión de red al cargador.
- Consultar los **modos de potencia y de intermitencia** en la página 19, así como el manejo de los pulsadores para la activación de dichos modos.
- Orientación del haz de luz mediante soporte móvil.

Modelos con señalización frontal

modelo	LED central	LEDs frontales	⌚ h frontales
LRF-3BR-B	□ ■	12 □	6,5
LRF-3BRV-B	□ ■ ■	12 □	6,5
LRF-3BRYVA-B24	□ ■ ■ ■ ■ ■	24 □	3,3
LRF-3BRYVA-BR	□ ■ ■ ■ ■ ■	12 □ 12 ■	6,5 6,5

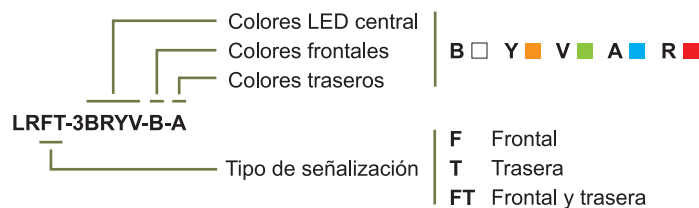
Dimensiones (mm)



Modelos con señalización trasera

modelo	LED central	LEDs traseros	⌚ h traseros
LRT-3BRYVA-R	□ ■ ■ ■ ■ ■	12 ■	13,0
LRT-3BRYVA-RV	□ ■ ■ ■ ■ ■	12 ■ 12 ■	13,0 6,5
LRT-3BRYVA-RYV	□ ■ ■ ■ ■ ■	10 ■ 10 ■ 10 ■	8,0 8,0 8,0

Para solicitar **diferentes colores**, tanto para el LED central como para los LEDs de señalización, cambiar las letras referentes al color de los LEDs. Ejemplo:



Modelos con señalización frontal y trasera

modelo	LED central	LEDs frontales	⌚ h frontales	LEDs traseros	⌚ h traseros
LRFT-3BRYVA-B-R	□ ■ ■ ■ ■ ■	12 □	6,5	12 ■	13,0
LRFT-3BRYVA-B-RV	□ ■ ■ ■ ■ ■	12 □	6,5	12 ■ 12 ■	13,0 6,5
LRFT-3BRYVA-B-RYV	□ ■ ■ ■ ■ ■	12 □	6,5	10 ■ 10 ■ 10 ■	8,0 8,0 8,0
LRFT-3BRYVA-B24-RYV	□ ■ ■ ■ ■ ■	24 □	3,3	10 ■ 10 ■ 10 ■	8,0 8,0 8,0
LRFT-3BRYVA-BR-R	□ ■ ■ ■ ■ ■	12 □ 12 ■	6,5 6,5	12 ■	13,0
LRFT-3BRYVA-BR-RV	□ ■ ■ ■ ■ ■	12 □ 12 ■	6,5 6,5	12 ■ 12 ■	13,0 6,5

LR-3 Linterna LED recargable para señalización

Innovación para el sector de la señalización. Linterna de uso profesional, estanca y de gran resistencia cuya fuente de luz es un LED RGBW (cualquier color de luz)

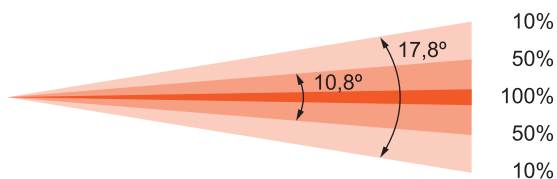
de alta potencia. Incorpora un circuito electrónico con microprocesador que permite prestaciones programables. Señalización frontal y/o trasera.



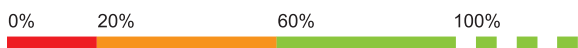
Características lumínicas LR-3

potencia	Φ lm	⌚ h	alcance m	I cd
baja	40	24,0	59	876
nominal	100	8,0	94	2.190
alta	220	2,5	139	4.818

Apertura del haz de luz:



Control visual del estado de carga:



Características técnicas

- Temperatura | de -10°C a 50°C
- Aislamiento eléctrico | Clase III
- Peso | 950 g
- Grado de protección | IP67 - IK08
- Batería | Ni-Cd (HT) 6 V - 1,6 Ah

- Mando | **Sin señalización** Un pulsador
Con señalización Dos pulsadores

- Cuerpo en plásticos técnicos. Colores:



- Orientación del haz de luz mediante soporte móvil.
- Cargadores y accesorios en páginas 28 y 29.